

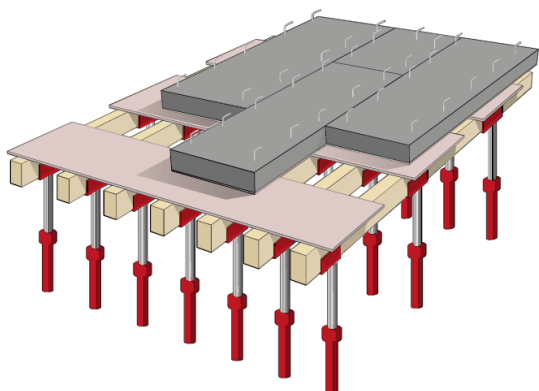
PLAATSING BEKISTING HOUTWOLPANELEN



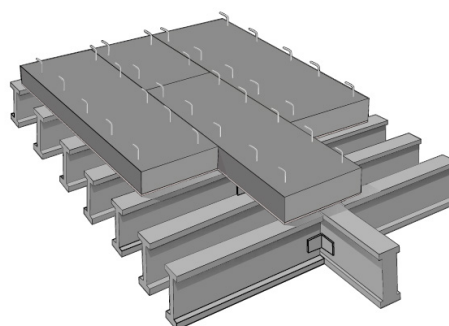
De Houtwolspecialist
Brandwerende, akoestische en thermische wand- en plafondisolatie

Planken en ondersteuning dienen steeds loodrecht en tijdelijk te worden gespijkerd op de primaire balken.

Schema 1: Installatie op planken of rechthoekige balken, tijdelijk vastgespijkerd aan de primaire balken



Schema 2: Installatie op geïndustrialiseerde balken



PLAATSING VAN DE PANELEN

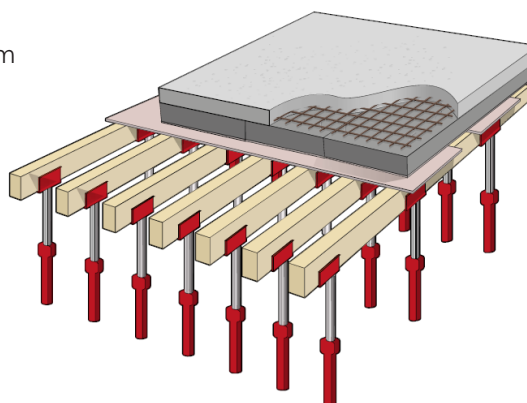
Het is noodzakelijk de isolatieplaten te bestellen die reeds fabrieksmatig zijn voorzien van de nodige metalen verankeringsbeugels. Deze worden door ons gevouwen om het verpakken van de panelen te vergemakkelijken. Bij de installatie op de bouwplaats moeten de in het beton te plaatsen kramen of haken worden opengevouwen (om veiligheidsredenen onder een hoek van ongeveer 90°).

De panelen worden rand tegen rand gelegd met strakke en verspringende verbindingen.

Dwarsverbindingen moeten worden ondersteund (zie schema's 1 en 2).

Reserveer indien nodig. Plaatsing van de metalen wapening en de kabels of technische kanalen indien nodig, vervolgens de plaat storten.

Schema 3: Doorsnede van het systeem na het storten van de plaat



Verdeeld door

 **Albintra**
WE DELIVER BUILDING EXPERTISE.

/ Bistweg 80
B-2520 Broechem
/ T. +32 (0) 3 470 12 12
/ info@albintra.be
www.albintra.be

