



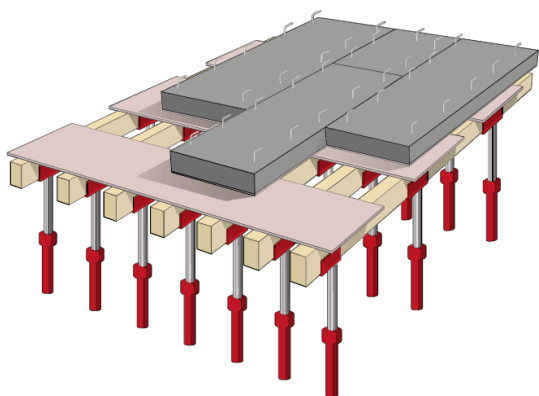
# POSE FOND DE COFFRAGE PANNEAUX LAINE DE BOIS



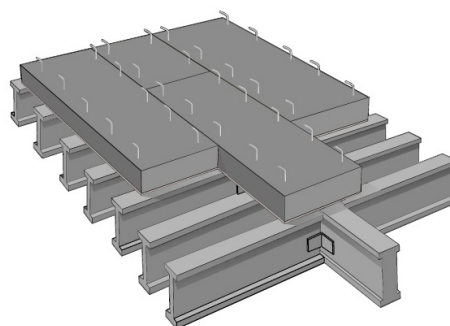
**Le Pro en laine de bois**  
Isolation coupe-feu, acoustique et thermique pour parois et plafonds

Dans le cas d'une pose sur poutrelles primaires, des planches ou bastaings seront cloués provisoirement sur les poutrelles, perpendiculairement à celles-ci (attention à bien rester de niveau).

**Schéma 1:** Pose sur planches ou bastaings, cloués provisoirement sur les poutrelles primaires



**Schéma 2:** Pose sur poutrelles industrialisées



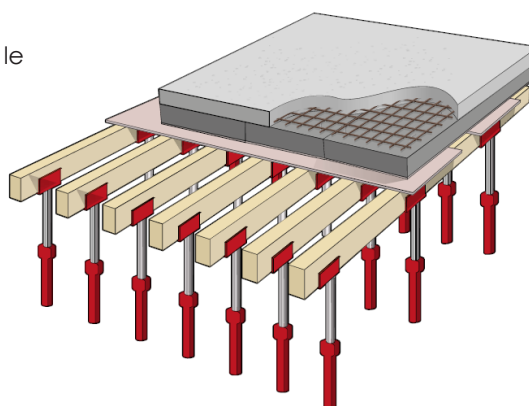
## POSE DES PANNEAUX

Il est nécessaire de commander au préalable les panneaux isolants avec des agrafes. Celles-ci sont pliées par nos soins pour faciliter le conditionnement des panneaux. Au moment de la pose sur le chantier, les agrafes, qui sont destinées à être noyées dans le béton, doivent être dépliées (avec un angle d'environ 90° pour des raisons de sécurité).

Les panneaux sont posés bord à bord à joints serrés et décalés. Les joints transversaux doivent être impérativement supportés (cf Schéma 1 et 2).

Réalisation des réservations le cas échéant. Positionnement des armatures métalliques ainsi que des câbles ou gaines le cas échéant, puis coulage de la dalle.

**Schéma 3:** Coupe du système une fois le coulage de la dalle effectué



Distribué par

  
WE DELIVER BUILDING EXPERTISE.

/ Bistweg 80  
B-2520 Brochem  
/ T. +32 (0) 3 470 12 12  
/ info@albintra.be  
www.albintra.be

